

1 Teknik destek

1. Bir motor maksimum 20 kumanda kanalı kaydedebilir.

2. güç CM35(45)E tüp motor



Geri gelmeli
tek kanallı
anahtar

Bir tüp motor maksimum 20 kumanda kanalı kaydedebilir,
20 kanallın üstünde, yeni kanalların eklenmesine gerek
varsa, 20. kanallın üzerine yazar.

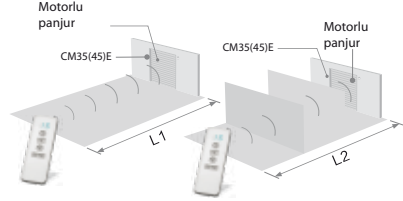


• Lütfen kullanımdan önce limit konumu ayarlayın.

2 Kontrol aralığı



• Verimli aktarım mesafesi gerçek ortama bağlı olarak farklılık gösterebilir.



Gerilim	L1 açma	L2 bölme	Emisyon Frekansı
230V/50Hz	200m	35m	433,92MHz

3 Motor fonksiyonu

Elektronik
Elektronik limit + Dahili Alıcı + Üçüncü limit noktası ayarı



4 Uyumlu kumanda



• RE05 gibi ayar düğmesi olmayan kumandalar için, ayar düğmesi ile aynı fonksiyondaki yukarı ve durdurma düğmesine aynı anda basın.



SGM-1
Tek Kanallı Kumanda



SGM-2
2 Kanallı Kumanda



SGM-6
6 Kanallı Kumanda



SGM-15
15 Kanallı Kumanda



RE05
Tek Kanallı
Duvara Monte Kumanda



RE06
Çift Kanallı
Duvara Monte Kumanda

5 Dikkat



Sudan uzak tutun



Vurmayın



Delmeyin



Kurulum sırasında su girişini önleyin.



6 Başlık Kurulumu



1



2




7 Tahrik Adaptörü Kurulumu




1



2




3

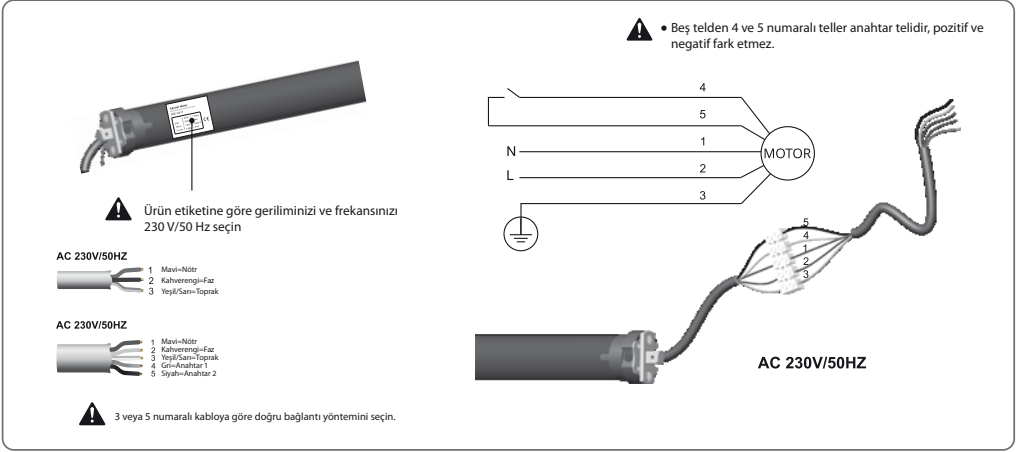


Tahrik adaptörünü takarken perçin ya da vidalı çiviler kullanılabilir

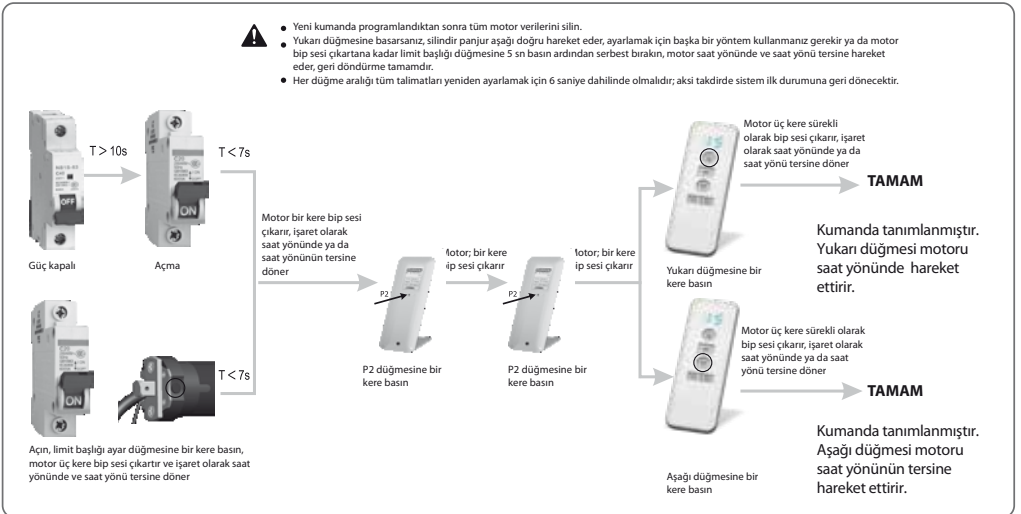
8 Braket kurulumu



9 Devre kurulumu



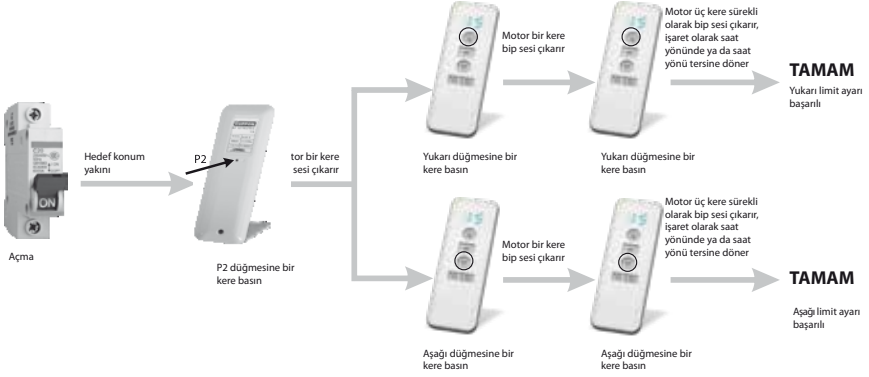
10 Kumanda Tanıtma



11 Limiti ayarlama



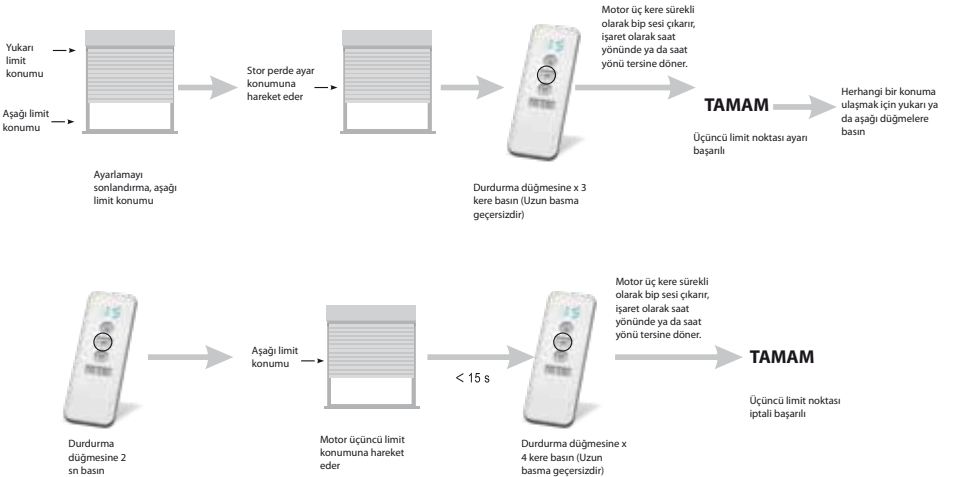
- Motorun hedef konuma ulaşmasını kontrol etmek için kumandayı kullanın.
- Birden fazla doğru limit ayarlamak isterseniz, Yavaş Çalıştırma ve Eğme fonksiyon ayarını kullanabilirsiniz (bkz. No. 16).
- Her düğme aralığı talimatları yeniden ayarlamak için 6 saniye dahilinde olmalıdır; aksi takdirde sistem ilk durumuna geri dönecektir.



12 Üçüncü limit konumu ayarı ve iptal edilmesi



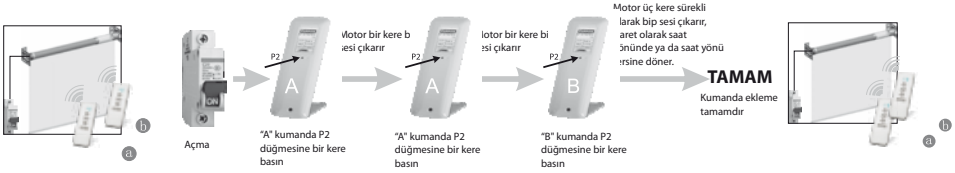
- Durdurma düğmesine her bastığınızda aralık 8-1 sn olmalıdır; aksi durumda veriler kaybolacaktır.
- Yukarı ve aşağı limit konumu arasındaki mesafe 30 cm'den daha fazla olduğunda, o zaman üçüncü limiti ayarlayın.
- Herhangi bir konumda durdurma düğmesine 2 sn basın, motor üçüncü limite otomatik olarak ulaşacaktır.
- Her düğme aralığı tüm talimatları yeniden ayarlamak için 6 saniye dahilinde olmalıdır aksi takdirde sistem ilk durumuna geri dönecektir.



13 Kumanda ekleme



- 20 kanallı üstünde, halen yeni kanalların ekliyorsanız, 20. kanalı üzerine yazdır.
- Her düğme aralığı tüm talimatları yeniden ayarlamak için 6 saniye dahilinde olmalıdır aksi takdirde sistem ilk durumuna geri dönecektir.



14 Yukarı ve aşağı limit ayarını silme



- Her düğme aralığı tüm talimatları yeniden ayarlamak için 6 saniye dahilinde olmalıdır; aksi takdirde sistem ilk durumuna geri dönecektir.



15 Kumandayı iptal etme



- Her düğme aralığı tüm talimatları yeniden ayarlamak için 6 saniye dahilinde olmalıdır aksi takdirde sistem ilk durumuna geri dönecektir.



16 Kademeli ve Eğme fonksiyonu ayarı



- Bu ayarı tekrarlayın. Nokta hareket fonksiyonu iptal edilmiştir.
- Her düğme aralığı tüm talimatları yeniden ayarlamak için 6 saniye dahilinde olmalıdır; aksi takdirde sistem ilk durumuna geri dönecektir.



17 Tek kanallı duvara monte kumanda



- Motor hareketi: yukarı, durdurma, aşağı, durdurma, her zaman tekrarlama.
- Anahtar motor ayarlanmamışsa geçersiz olacaktır.



18 Programlama düğmesi

Ayar durumunu girin



Açma



Basın < 1s

TAMAM

Programlama durumuna girin 7 sn içinde programlanması gerekir

Programlama düğmesine bir kere basın

Motor yönünü değiştirme ayarı



Açma



Motor üç kere sürekli olarak bip sesi çıkarır, işaret olarak saat yönünde ya da saat yönü tersine döner

TAMAM

Programlama düğmesine 5 sn uzun basın

Yön başarıyla değiştirildi

19 Fonksiyon Listesi

Fonksiyon Tip	Elektronik Limit	Dahili Alıcı	Üçüncü Limit	Yavaş Çalıştırma ve Eğme Fonksiyonu	Direnç ve Durdurma Fonksiyonu	Direnç ve Geri Gelme ile Yukarı Limit Fonksiyonu	Tek Anahtarlı Geri Gelme Mekanik Anahtarını Bağlayın	
CM35(45)E	✓	✓	✓	✓	✓			
CM35(45)E/A	✓	✓	✓	✓		✓		
CM35(45)E/B	✓	✓	✓	✓	✓		✓	
CM35(45)E/C	✓	✓	✓	✓		✓	✓	

Fonksiyon Tip	Elektronik Limit	Dahili Alıcı	Üçüncü Limit	Yavaş Çalıştırma ve Eğme Fonksiyonu	Hafif Direnç ve Durdurma Fonksiyonu	Hafif Direnç ve Geri Gelme ile Yukarı Limit Fonksiyonu	Hafif Direnç ve Geri Gelme Yan Çevrim Fonksiyonu	Tek Anahtarlı Geri Gelme Mekanik Anahtarını Bağlayın
CM35(45)ED	✓	✓	✓	✓	✓			
CM35(45)ED/A	✓	✓	✓	✓		✓		
CM35(45)ED/B	✓	✓	✓	✓			✓	
CM35(45)ED/C	✓	✓	✓	✓	✓			✓
CM35(45)ED/D	✓	✓	✓	✓		✓		✓
CM35(45)ED/E	✓	✓	✓	✓			✓	✓

